



FREGUESIA DE MIRANDELA

Fluxos de Caixa

Ano de 2017



FREGUESIA DE MIRANDELA

a f

Data: 2017-01-01
a
Data: 2017-12-31

Data: 2018-01-16

Fluxos de Caixa

(Unidade: euros)

Recebimentos			Pagamentos		
Saldo da gerência anterior:			Despesas orçamentais:		
Execução orçamental.....	49.646,92		Correntes	133.241,70	
Operações de Tesouraria	0,00	49.646,92	Capital	36.497,07	169.738,77
Receitas Orçamentais			Operações de tesouraria.....		11.071,62
Correntes.....	157.942,25		Saldo para a gerência seguinte:		
Capital.....	0,00	157.942,25	Execução orçamental.....	37.850,40	
Operações de tesouraria.....		11.071,62	Operações de Tesouraria	0,00	37.850,40
Total.....		218.660,79	Total.....		218.660,79

Contas de Ordem

Saldo da gerência anterior:			Garantias e cauções accionadas.....		0,00
Garantias e cauções.....	0,00		Garantias e cauções devolvidas		0,00
Recibos para cobrança	0,00	0,00	Receita virtual cobrada.....		0,00
Garantias e cauções prestadas....		0,00	Receita virtual anulada.....		0,00
Receita virtual liquidada.....		0,00	Saldo para a gerência seguinte:		
Total.....		0,00	Garantias e cauções	0,00	
			Recibos para cobrança	0,00	0,00
			Total.....		0,00

Órgão Executivo

Em 30 de 12 de 2017

Órgão Deliberativo

Em 26 de 13 de 2018

Rogério do Nascimento Ferreira


Arabela Alves



FREGUESIA DE MIRANDELA

Mapa de Controlo Orçamental (Receita)

Ano de 2017



FREGUESIA DE MIRANDELA

Controlo Orçamental - Receita

Funcionário: Junta de Freguesia

(Unidade: euros)


Código	Código POCAL	Descrição	Previsões Corrigidas	Receitas por cobrar no início do ano	Receitas liquidadas	Liquidações anuladas	Receitas cobradas brutas	Reembolsos e Restituições		Receita cobrada líquida	Receita por cobrar no final do ano	Grau de execução orçamental das receitas
								Emittidos	Pagos			
.01		Impostos directos										
.01.02		Outros										
.01.02.02		Imposto municipal sobre imóveis	19.705,43	0,00	21.173,79	0,00	21.173,79			21.173,79		107,45%
.02		Impostos indirectos										
.02.02		Outros										
.02.02.06		Impostos indirectos específicos das autarquias locais										
.02.02.06.03		Ocupação da via pública	5,00	0,00	5,00	0,00	5,00			5,00		100,00%
.04		Taxas, multas e outras penalidades										
.04.01		Taxas										
.04.01.23		Taxas específicas das autarquias locais										
.04.01.23.04		Canideos	2.098,00	0,00	2.355,50	72,70	2.282,80			2.282,80		108,81%
.04.01.23.99		Outras										
.04.01.23.99.01		Concessão de Terreno para Sepulturas	200,00	0,00	26,00	0,00	26,00			26,00		13,00%
.04.01.23.99.02		Taxas de Secretaria	2.800,00	0,00	3.989,50	342,00	3.647,50			3.647,50		130,27%
.04.02		Multas e outras penalidades										
.04.02.04		Colimas e penalidades por contra-ordenações	12,75	0,00	0,00	0,00	0,00			0,00		0,00%
.06		Transferências correntes										
.06.03		Administração central										
.06.03.01		Estado										
.06.03.01.04		Fundo de Financiamento das Freguesias	110.633,00	0,00	110.633,00	0,00	110.633,00			110.633,00		100,00%
.06.03.01.99		Outras	15.698,20	0,00	19.840,02	0,00	19.840,02			19.840,02		126,38%
A Transportar			151.152,38	0,00	158.022,81	414,70	157.608,11			157.608,11	0,00	104,27%

De: 2017-01-01
Até: 2017-12-31

Pág.: 2

AA
PZ

Handwritten signatures and initials at the bottom of the page.



FREGUESIA DE MIRANDELA

Controlo Orçamental - Receita

Funcionário: Junta de Freguesia


(Unidade: euros)

De: 2017-01-01

Até: 2017-12-31

Pág.: 3

Código	Código POCAL	Descrição	Previsões Corrigidas	Receitas por cobrar no início do ano	Receitas liquidadas	Liquidações anuladas	Receitas cobradas brutas	Reembolsos e Restituições		Receita cobrada líquida	Receita por cobrar no final do ano	Grau de execução orçamental das receitas
								Emittidos	Pagos			
.06.05		Administração local										
.06.05.01		Contigente	77,89	0,00	334,14	0,00	334,14			334,14		428,99%
.07		Venda de bens e serviços correntes										
.07.02		Serviços										
.07.02.01		Aluguer de espaços e equipamentos	80,00	0,00	0,00	0,00	0,00			0,00		0,00%
.07.02.09		Serviços específicos das autarquias										
.07.02.09.99		Outros	63,75	0,00	0,00	0,00	0,00			0,00		0,00%
.10		Transferências de capital										
.10.05		Administração local										
.10.05.01		Contigente	2.000,00	0,00	0,00	0,00	0,00			0,00		0,00%
.16		Saldo da gerência anterior										
.16.01		Saldo orçamental	49.646,92	0,00	0,00	0,00	0,00			0,00		0,00%
.16.01.01		Na posse do serviço										
		Totais	203.020,94	0,00	158.356,95	414,70	157.942,25			157.942,25	0,00	77,80%



FREGUESIA DE MIRANDELA

Controlo Orçamental - Receita

De: 2017-01-01
Até: 2017-12-31
Pág.: 4

Órgão Executivo

Em 30 de 12 de 2017

[Handwritten signature]
[Handwritten name]
[Handwritten name]

Órgão Deliberativo

Em 26 de 12 de 2018

[Handwritten text]
[Handwritten name]
[Handwritten name]



FREGUESIA DE MIRANDELA

Mapa de Controlo Orçamental (Despesa)

Ano de 2017



FREGUESIA DE MIRANDELA

Controlo Orçamental - Despesa

Funcionário: Junta de Freguesia

(Unidade: euros)

Código	Descrição	Dotações corrigidas	Compromissos assumidos			Despesas pagas	Diferenças			Grau de execução orçamental das despesas
			Exercício	Exercícios Futuros	Total		Dotação não comprometida	Saldo	Compromissos por pagar	
.01	Despesas com o pessoal									
.01.01	Remunerações certas e permanentes									
.01.01.01	Titulares de órgãos de soberania e membros de órgãos autárquicos	32.167,50	29.772,50	0,00	29.772,50	29.772,50	2.395,00	2.395,00	0,00	92,55%
.01.01.03	Pessoal dos quadros - Regime de função pública	30.183,57	28.529,28	0,00	28.529,28	28.529,28	1.654,29	1.654,29	0,00	94,52%
.01.01.09	Pessoal em qualquer outra situação	1.000,00	780,00	0,00	780,00	780,00	220,00	220,00	0,00	78,00%
.01.01.13	Subsídio de refeição									
.01.01.13.01	Pessoal dos quadros	3.602,02	3.072,61	0,00	3.072,61	3.072,61	529,41	529,41	0,00	85,30%
.01.01.13.03	Pessoal em qualquer outra situação	50,00	0,00	0,00	0,00	0,00	50,00	50,00	0,00	0,00%
.01.01.14	Subsídio de férias e de Natal									
.01.01.14.01	Pessoal dos quadros	5.992,75	5.738,18	0,00	5.738,18	5.738,18	254,57	254,57	0,00	95,75%
.01.01.15	Remunerações por doença e maternidade / paternidade	1.000,00	0,00	0,00	0,00	0,00	1.000,00	1.000,00	0,00	0,00%
.01.02	Abonos variáveis ou eventuais									
.01.02.02	Horas extraordinárias	1.090,00	360,55	0,00	360,55	360,55	729,45	729,45	0,00	33,08%
.01.02.04	Ajudas de custo	325,00	0,00	0,00	0,00	0,00	325,00	325,00	0,00	0,00%
.01.02.05	Abono para faltas	3.358,85	2.614,35	0,00	2.614,35	2.614,35	744,50	744,50	0,00	77,83%
.01.03	Segurança social									
.01.03.05	Contribuições para a segurança social									
.01.03.05.01	Assistência na doença dos funcionários públicos (ADSE)	3.998,91	1.923,20	0,00	1.923,20	1.923,20	2.075,71	2.075,71	0,00	48,09%
.01.03.05.02	Segurança social do pessoal em regime de contrato de trabalho em funções públicas (RCTFP)									
.01.03.05.02.01	Caixa Geral de Aposentações	8.396,75	6.436,41	0,00	6.436,41	6.436,41	1.960,34	1.960,34	0,00	76,65%
.01.03.05.02.02	Segurança social - Regime geral	4.883,23	3.504,91	0,00	3.504,91	3.504,91	1.378,32	1.378,32	0,00	71,77%
.01.03.09	Seguros	935,42	451,83	0,00	451,83	451,83	483,59	483,59	0,00	48,30%
.02	Aquisição de bens e serviços									
.02.01	Aquisição de bens									
A Transportar		96.984,00	83.183,82	0,00	83.183,82	83.183,82	13.800,18	13.800,18	0,00	85,77%

De: 2017-01-01
Até: 2017-12-31

Pág.: 2

AA
BF
CP

[Handwritten signatures and initials]



FREGUESIA DE MIRANDELA

Controlo Orçamental - Despesa

Funcionário: Junta de Freguesia

(Unidade: euros)

Código	Código POCAL	Descrição	Dotações corrigidas	Compromissos assumidos			Despesas pagas	Diferenças			Grau de execução orçamental das despesas	
				Exercício	Exercícios Futuros	Total		Dotação não comprometida	Saldo	Compromissos por pagar		
.02.01.02	Combustíveis e lubrificantes											
.02.01.02.02	Gasóleo		522,34	146,58	0,00	146,58	146,58	375,76	375,76	0,00	28,06%	
.02.01.02.99	Outros		167,96	0,00	0,00	0,00	0,00	167,96	167,96	0,00	0,00%	
.02.01.04	Limpeza e higiene		326,72	161,62	0,00	161,62	161,62	165,10	165,10	0,00	49,47%	
.02.01.07	Vestuário e artigos pessoais		50,00	0,00	0,00	0,00	0,00	50,00	50,00	0,00	0,00%	
.02.01.08	Material de escritório		586,47	499,92	0,00	499,92	499,92	86,55	86,55	0,00	85,24%	
.02.01.11	Material de consumo clínico		50,00	0,00	0,00	0,00	0,00	50,00	50,00	0,00	0,00%	
.02.01.14	Outro material - Peças		798,32	0,00	0,00	0,00	0,00	798,32	798,32	0,00	0,00%	
.02.01.15	Prémios, condecorações e ofertas		2.978,16	2.561,71	0,00	2.561,71	2.561,71	416,45	416,45	0,00	86,02%	
.02.01.17	Ferramentas e utensílios		100,00	0,00	0,00	0,00	0,00	100,00	100,00	0,00	0,00%	
.02.01.18	Livros e documentação técnica		110,00	10,00	0,00	10,00	10,00	100,00	100,00	0,00	9,09%	
.02.01.19	Artigos honoríficos e de decoração		257,75	199,00	0,00	199,00	199,00	58,75	58,75	0,00	77,21%	
.02.01.20	Material de educação, cultura e recreio		135,00	135,00	0,00	135,00	135,00	0,00	0,00	0,00	100,00%	
.02.01.21	Outros bens		569,21	463,98	0,00	463,98	463,98	105,23	105,23	0,00	81,51%	
.02.02	Aquisição de serviços											
.02.02.01	Encargos das instalações		1.736,03	912,67	0,00	912,67	912,67	823,36	823,36	0,00	52,57%	
.02.02.02	Limpeza e higiene		50,00	43,29	0,00	43,29	43,29	6,71	6,71	0,00	86,58%	
.02.02.03	Conservação de bens		408,00	161,27	0,00	161,27	161,27	246,73	246,73	0,00	39,53%	
.02.02.09	Comunicações		1.980,12	1.980,12	0,00	1.980,12	1.980,12	0,00	0,00	0,00	100,00%	
.02.02.10	Transportes		100,00	0,00	0,00	0,00	0,00	100,00	100,00	0,00	0,00%	
.02.02.11	Representação dos serviços		888,64	570,33	0,00	570,33	570,33	318,31	318,31	0,00	64,18%	
.02.02.12	Seguros		673,46	566,02	0,00	566,02	566,02	107,44	107,44	0,00	84,05%	
.02.02.13	Deslocações e estadas		485,00	0,00	0,00	0,00	0,00	485,00	485,00	0,00	0,00%	
.02.02.15	Formação		351,33	0,00	0,00	0,00	0,00	351,33	351,33	0,00	0,00%	
.02.02.17	Publicidade		1.135,07	967,26	0,00	967,26	967,26	167,81	167,81	0,00	85,22%	
.02.02.18	Vigilância e segurança		171,00	147,60	0,00	147,60	147,60	23,40	23,40	0,00	86,32%	
.02.02.19	Assistência técnica		3.570,73	2.370,85	0,00	2.370,85	2.370,85	1.199,88	1.199,88	0,00	66,40%	
.02.02.25	Outros serviços		176,24	75,00	0,00	75,00	75,00	101,24	101,24	0,00	42,56%	
A Transportar			115.361,55	95.156,04	0,00	95.156,04	95.156,04	20.205,51	20.205,51	0,00	82,49%	

De: 2017-01-01
Até: 2017-12-31

Pág.: 3

AA



FREGUESIA DE MIRANDELA

Controlo Orçamental - Despesa

Funcionário: Junta de Freguesia

(Unidade: euros)

Código	Código POCAL	Descrição	Dotações corrigidas	Compromissos assumidos			Despesas pagas	Diferenças			Grau de execução orçamental das despesas	
				Exercício	Exercícios Futuros	Total		Dotação não comprometida	Saldo	Compromissos por pagar		
.03		Juros e outros encargos										
.03.06		Outros encargos financeiros										
.03.06.01		Outros encargos financeiros	762,00	677,50	0,00	677,50	677,50	84,50	84,50	0,00	88,91%	
.04		Transferências correntes										
.04.03		Administração central										
.04.03.05		Serviços e fundos autónomos	8.507,31	5.956,98	0,00	5.956,98	5.956,98	2.550,33	2.550,33	0,00	70,02%	
.04.07		Instituições sem fins lucrativos										
.04.07.01		Instituições sem fins lucrativos	13.629,41	12.332,64	0,00	12.332,64	12.332,64	1.296,77	1.296,77	0,00	90,49%	
.04.08		Famílias										
.04.08.01		Famílias	19.398,91	19.118,54	0,00	19.118,54	19.118,54	280,37	280,37	0,00	98,55%	
.06		Outras despesas correntes										
.06.02		Diversas										
.06.02.03		Outras										
.06.02.03.01		Outras restituições	50,00	0,00	0,00	0,00	0,00	50,00	50,00	0,00	0,00%	
.07		Aquisição de bens de capital										
.07.01		Investimentos										
.07.01.03		Edifícios										
.07.01.03.01		Instalações de serviços	750,00	670,35	0,00	670,35	670,35	79,65	79,65	0,00	89,38%	
.07.01.04		Construções diversas										
.07.01.04.08		Viação rural	22.594,92	19.395,80	0,00	19.395,80	19.395,80	3.199,12	3.199,12	0,00	85,84%	
.07.01.04.12		Centénios	1.300,00	151,24	0,00	151,24	151,24	1.148,76	1.148,76	0,00	11,63%	
.07.01.04.13		Outros	14.850,00	13.450,00	0,00	13.450,00	13.450,00	1.400,00	1.400,00	0,00	90,57%	
.07.01.06		Material de transporte										
.07.01.06.02		Outro	0,00	0,00	0,00	0,00	0,00	0,00	0,00	0,00	0,00%	
.07.01.07		Equipamento de Informática	2.100,00	1.248,45	0,00	1.248,45	1.248,45	851,55	851,55	0,00	59,45%	
.07.01.08		Software Informático	1.145,00	442,45	0,00	442,45	442,45	702,55	702,55	0,00	38,64%	
.07.01.09		Equipamento administrativo	1.710,00	1.138,78	0,00	1.138,78	1.138,78	571,22	571,22	0,00	66,60%	
.08		Transferências de capital										
.08.07		Instituições sem fins lucrativos										
	A Transportar		202.159,10	169.738,77	0,00	169.738,77	169.738,77	32.420,33	32.420,33	0,00	83,96%	

De: 2017-01-01
Até: 2017-12-31
Pág.: 4

AA



FREGUESIA DE MIRANDELA

De: 2017-01-01
 Até: 2017-12-31
 Pág.: 5

Controlo Orçamental - Despesa

.08.07.01	Instituições sem fins lucrativos	861,84	0,00	0,00	0,00	861,84	861,84	0,00	0,00%
	Totais	203.020,94	169.738,77	0,00	169.738,77	33.282,17	33.282,17	0,00	83,61%


Órgão Executivo

Em 30 de Jun de 2017


 António Luís Pereira
 Presidente

Órgão Deliberativo

Em 26 de Abril de 2018


 Anabela Alves
 Presidente do Município



FREGUESIA DE MIRANDELA

Mapa de Operações de Tesouraria

Ano de 2017



FREGUESIA DE MIRANDELA

Pág.: 2

De: 2017-01-01

Até: 2017-12-31

(Unidade: euros)

Operações de Tesouraria

Código	Código POCAL	Descrição	Saldo da Gerência Anterior		Movimento Anual		Saldo para a Gerência Seguinte	
			Devedor	Credor	Devedor	Credor	Devedor	Credor
17.01.01		Transporte	0,00	0,00	11.071,62	11.071,62 €	0,00 €	0,00
17.01.01		ADSE	0,00	0,00	1.112,54	1.112,54	0,00	0,00
17.01.03		I.R.S.	0,00	0,00	6.143,00	6.143,00	0,00	0,00
17.01.05		Segurança Social	0,00	0,00	965,21	965,21	0,00	0,00
17.02.01		Caixa Geral de Aposentações	0,00	0,00	2.850,87	2.850,87	0,00	0,00
		Total	0,00	0,00	11.071,62	11.071,62	0,00	0,00



Execução do Plano Plurianual de Investimentos

Ano de 2017



FREGUESIA DE MIRANDELA

Execução do Plano Plurianual de Investimentos

Pág.: 2

(Unidade: euros)

Objectivo	Programa	Projeto/ Ação	Designação	Código Classificação Económica	Forma Realização	Fonte de Financiamento			Datas		Montante Previsto			Montante Executado			Nível de Execução Financeira Anual (%)	Nível de Execução Financeira Global (%)	
						AA (%)	AC (%)	FC (%)	Início	Fim	Ano	Anos Seguintes	Total	Ano Anteriores	Ano	Total			
1	11		Administração geral																
1	11	2016/01	Aquisição de material informático	.07.01.07.	O	100	0	0	01/01/2017	31/12/2017	2.100,00	0,00	2.100,00	0,00	1.248,45	1.248,45	59,45%	59,45%	
1	11	2016/03	Aquisição equipamento administrativo	.07.01.09.		100	0	0	01/01/2017	31/12/2017	510,00	0,00	510,00	0,00	178,05	178,05	34,52%	34,52%	
1	11	2016/02	Software Informático	.07.01.08.		100	0	0	01/01/2017	31/12/2017	1.145,00	0,00	1.145,00	0,00	442,45	442,45	38,64%	38,64%	
			Totais do Programa 11:								3.755,00	0,00	3.755,00	0,00	1.868,95	1.868,95	49,72%	49,72%	
			Totais do Objectivo 1:								3.755,00	0,00	3.755,00	0,00	1.868,95	1.868,95	49,72%	49,72%	
2	31		Segurança social																
2	31	2016/04	Calcetamento Ruas de Vale de Madureira e Outras Anexas	.07.01.04.08.	A	100	0	0	01/01/2017	31/12/2017	12.594,92	0,00	12.594,92	0,00	10.472,80	10.472,80	83,15%	83,15%	
			Totais do Programa 31:								12.594,92	0,00	12.594,92	0,00	10.472,80	10.472,80	83,15%	83,15%	
2	46		Protecção do meio ambiente e conservação da natureza																
2	46	2016/05	Conservação, Beneficção do Cemitério de Vale Madureira	.07.01.04.12.	A	100	0	0	30/12/2015	31/12/2017	1.400,00	0,00	1.400,00	0,00	151,24	151,24	10,80%	10,80%	
			Totais do Programa 46:								1.400,00	0,00	1.400,00	0,00	151,24	151,24	10,80%	10,80%	
2	53		Outras actividades óticas e religiosas																
2	53	2016/11	Trabalhos de pintura e const. c/ñ em imóveis e monumentos	.07.01.04.13.		100	0	0	01/01/2017	31/12/2017	2.500,00	0,00	2.500,00	0,00	1.441,03	1.441,03	57,64%	57,64%	
2	53	2016/08	Reparação da Sede da Junta	.07.01.03.01.	A	100	0	0	01/01/2017	31/12/2017	700,00	0,00	700,00	0,00	670,35	670,35	95,76%	95,76%	
2	53	2016/07	Reparação da Escola 1.º CEB Vale de Madureira	.07.01.03.01.	A	100	0	0	01/01/2016	31/12/2017	50,00	0,00	50,00	0,00	0,00	0,00	0,00%	0,00%	
2	53	2016/10	Beneficção do Carro de Golfeiros e Espacos Envolventes	.07.01.04.13.	A	100	0	0	01/01/2017	31/12/2017	1.600,00	0,00	1.600,00	0,00	1.555,20	1.555,20	97,20%	97,20%	
2	53	2016/12	Apoio a Invest. Parques e Associações da Freguesia	.08.07.01.	A	100	0	0	01/01/2017	31/12/2017	861,84	0,00	861,84	0,00	0,00	0,00	0,00%	0,00%	
			Totais do Programa 53:								5.711,84	0,00	5.711,84	0,00	3.666,58	3.666,58	64,19%	64,19%	
			Totais do Objectivo 2:								19.706,78	0,00	19.706,78	0,00	14.290,62	14.290,62	72,52%	72,52%	

Handwritten signatures and initials in blue ink, including 'AA', 'RF', and 'Rico'.



FREGUESIA DE MIRANDELA

Execução do Plano Plurianual de Investimentos

(Unidade: euros)

Objectivo Programa	Projeto/ Ação	Designação	Código Classificação Económica	Forma Realização	Fonte de Financiamento			Datas		Montante Previsto			Montante Executado			Nível de Execução Financieira Anual (%)	Nível de Execução Financieira Global (%)
					AA (%)	AC (%)	FC (%)	Início	Fim	Ano	Anos Seguintes	Total	Ano Anteriores	Ano	Total		
3	31	2016/31	Reparação MUPJ	A	100	0	0	01/01/2017	31/12/2017	50,00	0,00	0,00	0,00	0,00	0,00	0,00%	0,00%
3	31	2016/13	Limpeza e reparação de camiões rurais	A	100	0	0	01/01/2017	31/12/2017	10.000,00	0,00	0,00	10.000,00	0,00	8.923,00	89,23%	89,23%
3	31	2017/36	Abrigos de Passageiros	A	100	0	0	01/01/2017	31/12/2017	4.795,77	0,00	0,00	4.795,77	0,00	4.795,77	100,00%	100,00%
Totais do Programa 31:									14.845,77	0,00	0,00	14.845,77	0,00	13.718,77	92,41%	92,41%	
3	50	2017/34	Outras funções económicas	C	100	0	0	01/01/2017	31/12/2017	800,00	0,00	0,00	800,00	0,00	800,00	100,00%	100,00%
3	50	2017/35	Aquisição de ar condicionado	A	100	0	0	01/01/2017	31/12/2017	400,00	0,00	0,00	400,00	0,00	182,73	40,88%	40,88%
3	50	2016/37	Comissões em vórtice escadadas da freguesia	A	100	0	0	01/01/2017	31/12/2017	4.050,00	0,00	0,00	4.050,00	0,00	3.813,00	94,15%	94,15%
3	50	2017/37	Colocação de bancos	A	100	0	0	01/01/2017	31/12/2017	2.145,77	0,00	0,00	2.145,77	0,00	1.845,00	85,98%	85,98%
Totais do Programa 50:									7.395,77	0,00	0,00	7.395,77	0,00	6.620,73	89,52%	89,52%	
Totais do Objectivo 3:									22.241,54	0,00	0,00	22.241,54	0,00	20.339,50	91,45%	91,45%	
Totais:									45.703,30	0,00	0,00	45.703,30	0,00	36.497,07	79,86%	79,86%	



FREGUESIA DE MIRANDELA

Execução do Plano Plurianual de Investimentos

Órgão Executivo

Em 30 de 11 de 2017

[Signature]

[Signature]

[Signature]

Órgão Deliberativo

Em 26 de 10 de 2017

[Signature]

[Signature]
